

# isal

## ÍNDICE DE SALARIOS

Abril  
2026



Centro Regional de Estudios  
Económicos de Bahía Blanca,  
Argentina



creebba  
Facebook



@creebba  
X



creebba  
Instagram



creebba  
YouTube



creebba.org.ar  
Sitio Web



info@creebba.org.ar  
E-mail

# Índice de Salarios Bahía Blanca

## Abril 2026

Durante abril el Índice de Salarios (ISAL) registró un crecimiento del 3,4% en relación al mes anterior. En dicho mes, los precios de la economía medidos por el IPC – CREEBBA se elevaron un 2,6%. De esta forma, el primer cuatrimestre del año concluyó con una variación acumulada de 9,2% para los salarios bahienses en tanto que la inflación en igual período ascendió a 11,1%.

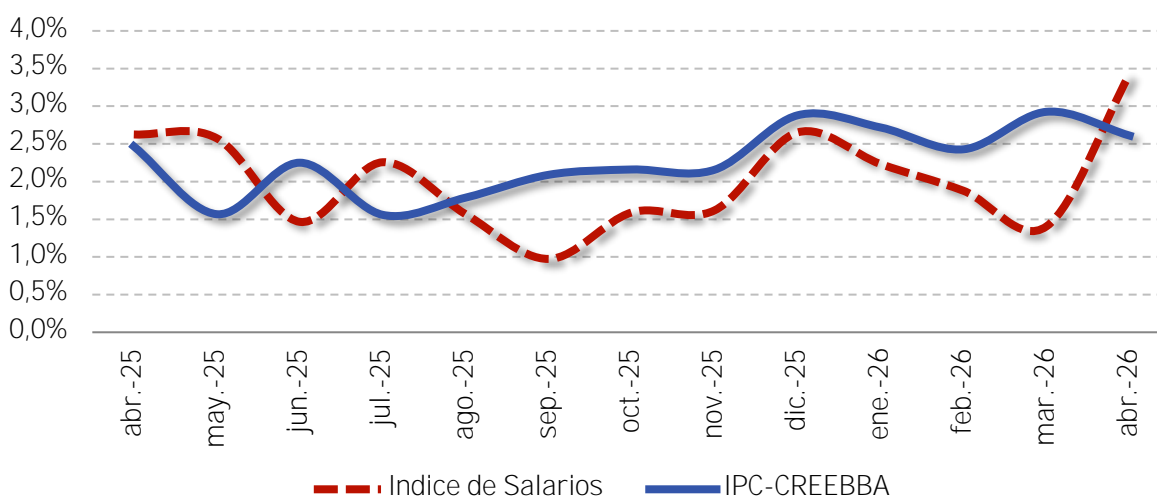
Tabla 1: Índice de Salarios e IPC - CREEBBA

	Variación porcentual (%)		
	Respecto al mes anterior	Acumulado anual	Interanual
Índice de Salarios	3,4	9,2	26,3
Índice de Precios al Consumidor*	2,6	11,1	30,8

\* IPC-CREEBBA para el mismo periodo de referencia del ISAL.

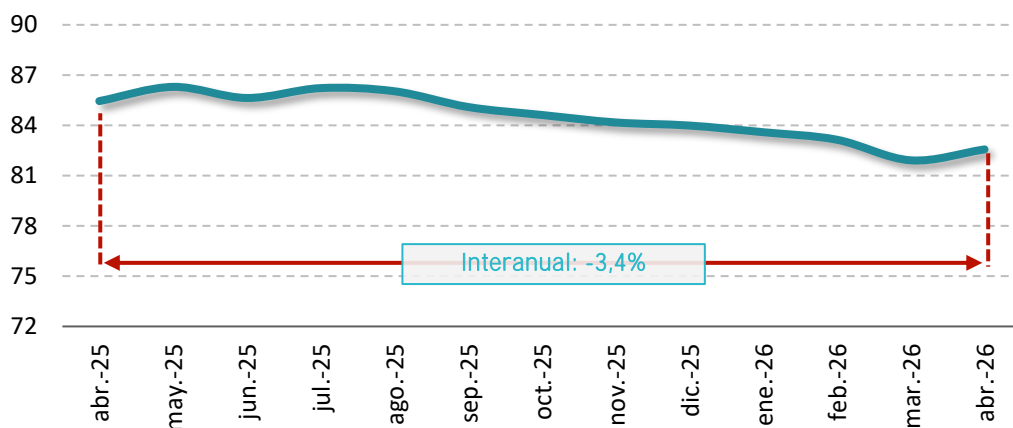
En el gráfico 1 se presenta la variación porcentual del ISAL junto con la del IPC - CREEBBA para los últimos meses. Como se advierte en el gráfico, a lo largo de los últimos ocho meses los salarios registrados habían quedado por debajo del ritmo de crecimiento los precios de la economía. Sin embargo, en abril dicha dinámica se interrumpió. Lo antedicho sucedió en el marco de ajustes al alza en 14 de los 19 convenios colectivos relevados.

Gráfico 1: Evolución del ISAL e IPC



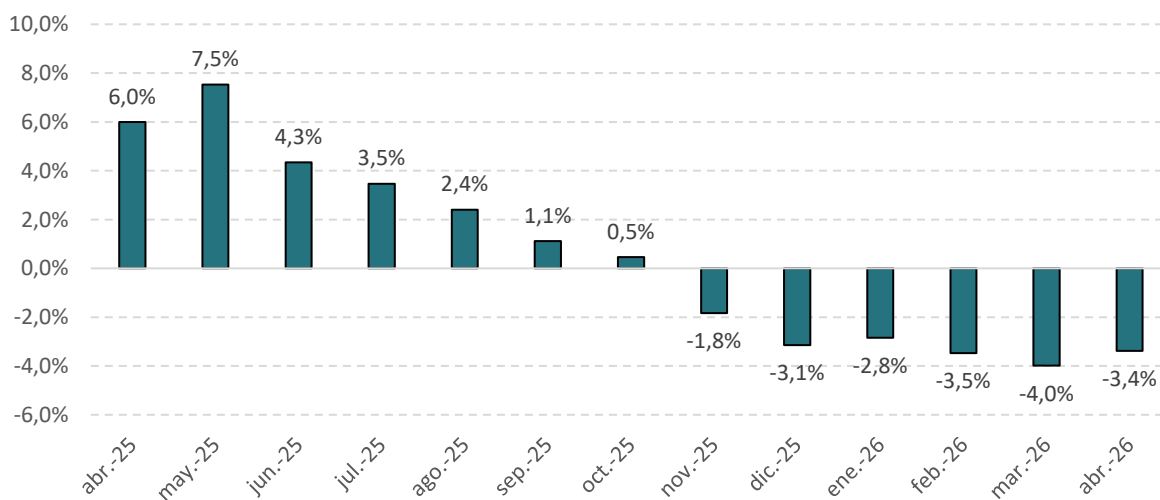
El gráfico 2 expone el Índice de Salarios deflactado para el último año, lo cual permite analizar la evolución de su poder adquisitivo (salario real). En dicha figura se advierte un claro retroceso a lo largo del último semestre. En efecto, hasta marzo se verificaron 8 meses consecutivos de contracción en términos reales. Sin embargo, los convenios colectivos de abril modificaron esta dinámica dando lugar a una recuperación parcial del poder de compra (+0,8%). De esta forma, el poder adquisitivo acumuló un retroceso de un 1,7% en los primeros cuatro meses del año en tanto que la variación interanual alcanza el -3,4% tal como se puede observar en el gráfico.

*Gráfico 2: Índice de Salarios deflactado por IPC-CREEBBA*  
Base mayo 2018=100



En el gráfico 3 se presentan las variaciones interanuales del índice de salarios en términos reales. Allí puede advertirse el proceso de deterioro mencionado, consolidando una tendencia que comienza hacia mediados de 2025 y muestra una leve desaceleración durante el segundo bimestre del año.

*Gráfico 3: Variación interanual del ISAL en términos reales*



Por último, en la tabla 2 se presenta la serie del Índice de Salarios junto con la variación mensual e interanual correspondiente al último año.

*Tabla 2: Serie del Índice de Salarios*  
base mayo 2018=100

Año	Mes	Número Índice	Variación mensual	Variación interanual	
2025	Abril	4758,3	2,6%	56,9%	
	Mayo	4880,8	2,6%	52,6%	
	Junio	4952,4	1,5%	44,8%	
	Julio	5064,1	2,3%	40,0%	
	Agosto	5143,4	1,6%	35,1%	
	Septiembre	5193,5	1,0%	32,1%	
	Octubre	5276,1	1,6%	30,9%	
	Noviembre	5361,5	1,6%	27,2%	
	Diciembre	5503,8	2,7%	25,9%	
	2026	Enero	5626,6	2,2%	26,8%
		Febrero	5732,3	1,9%	26,1%
		Marzo*	5812,9	1,4%	25,4%
Abril*		6012,1	3,4%	26,3%	

\* Datos provisorios sujetos a modificaciones en función de nuevos acuerdos paritarios con carácter retroactivo.

## Metodología

Información metodológica disponible en "Análisis de la evolución del salario durante el año 2018 en Bahía Blanca por medio del Índice de Salarios (ISAL)". IAE n° 156 de junio 2019: [http://www.creebba.org.ar/iae/iae156/3\\_Salario\\_IAE\\_156.pdf](http://www.creebba.org.ar/iae/iae156/3_Salario_IAE_156.pdf)



CENTRO REGIONAL DE ESTUDIOS ECONÓMICOS  
DE BAHÍA BLANCA ARGENTINA

---



FUNDACIÓN  
BOLSA DE COMERCIO  
DE BAHÍA BLANCA

[www.creebba.org.ar](http://www.creebba.org.ar)

Teléfono +54 (291) 455 1870 | Av. Colón 2 (B8000FTN) | Bahía Blanca | Provincia de Buenos Aires | Argentina